

# STANDARDY

## ANGLICKÝ JAZYK

**Vypracovala skupina pro přípravu standardů z anglického jazyka ve složení:**

Vedoucí: Mgr. Štěpánka Legemzová, ZŠ Angel, Praha 12

Koordinátor za VÚP: Mgr. Kamila Sladkovská, VÚP Praha

Členové: Mgr. Ludmila Balíková, ZŠ Heyrovského, Olomouc  
PaedDr. Zdena Hartingerová, ZŠ SNP Hradec Králové  
PaedDr. Jana Hornová, ČŠI  
Mgr. Kateřina Janu, ZŠ Bakalovo nám., Brno  
Mgr. Petra Lexová, ZŠ Ostrčilova, Ostrava  
Mgr. Ludmila Mottlová, ZŠ Hořovice  
Mgr. Jana Sankotová, Gymnázium Pelhřimov

# 1. stupeň – 2. období (5. ročník)

## **UČIVO**

(slouží ke specifikaci obsahu a rozsahu očekávaných výstupů nebo indikátorů)

### **Typy textů<sup>1</sup>**

formulář, blahopřání, pozdrav, krátký neformální dopis, email, pozvánka, sms, vzkaz, pohlednice např. z prázdnin, žádost, omluva, popis, návod, nápis, jízdní řád, leták, plakát, pokyn, příkaz, říkanka, básnička a písnička, pohádka, komiks

### **Tematické okruhy**

domov, rodina, škola a vyučovací předměty, volný čas a zájmová činnost, město a venkov, názvy povolání, lidské tělo, čas: hodiny, dny v týdnu, měsíce v roce, oblékání, nákupy, jídlo a potraviny, příroda, roční období a počasí, tradice a zvyky, svátky, základní důležité zeměpisné údaje, děti a mládež v jiných zemích Evropy

**Slovní zásoba** ve vztahu k tematickým okruhům

### **Jazykové prostředky**




- základní fonetické znaky, základní pravidla výslovnosti slov, pravopis osvojených slov a tvarů
- množné číslo podstatných jmen, člen určitý, neurčitý, přídavná jména (základní a přivlastňovací), zájmena (osobní, přivlastňovací, tázací, ukazovací), číslovky (základní, řadové), základní předložky místa a času
- slovesa to be, have, can a známá plnovýznamová slovesa v přítomném čase (prostý a průběhový), rozkazovací způsob
- věta jednoduchá, tvorba otázky a záporu, pořádek slov ve větě, otázky s „who/what/when/where/how/why“, vazba there is/ there are

### **Poznámky:**






- 1) Očekávané výstupy z RVP ZV, které jsou rozpracovány do jednotlivých indikátorů, jsou vyznačeny tučným písmem.
- 2) Netestovatelné očekávané výstupy z RVP ZV včetně rozpracovaných indikátorů jsou vyznačeny odlišnou barvou.

---

<sup>1</sup> Všechny uvedené typy textů jsou přiměřené úrovni A1 a odpovídají věkové kategorii žáků. Jsou zde uvedeny takové typy textů, které se týkají specifických komunikačních situací. Základní typy textů, které jsou obsaženy v indikátorech, např. otázka, odpověď, dialog, zde uvedeny nejsou. S těmito typy textů se operuje ve větě skladbě, proto se mohou také objevit v jazykových prostředcích.





<b>Vzdělávací obor</b>	Anglický jazyk
<b>Ročník</b>	5.
	Receptivní řečové dovednosti – čtení s porozuměním
<b>Očekávaný výstup RVP ZV</b>	<b>CJA-5-2-01</b> Rozumí známým slovům a jednoduchým větám se vztahem k osvojovaným tématům.
<b>Indikátor</b>	<b>CJA-5-2-01.1</b> V jednoduchých textech vyhledá požadované informace.
<b>Ilustrační úloha</b>	<p><b><u>Přečti si text a vyřeš následující úkoly.</u></b></p> <p>Dear Peter,</p> <p>My Grandpa's house is in the country. I stay there during the school holidays. There aren't many cars, and I ride my bike a lot. I go for long walks with Grandpa's dog. I like Grandpa's country home.</p> <p>During the school term, I live with Mum and Dad in a flat in Liverpool. It's a big city. When I'm there, I go shopping with Mum. I go to the cinema with Dad. There are lots of cars so I don't ride my bike in the city. I play computer games.</p> <p>Please write soon.</p> <p>Love, Amy</p> <p><b><u>1. Vyhledej v textu, s kým chodí Amy na procházku.</u></b> <b><u>Vyznač vhodný obrázek.</u></b></p> <div style="display: flex; justify-content: space-around; align-items: flex-end;"> <div style="text-align: center;">  <p>A <input type="checkbox"/></p> </div> <div style="text-align: center;">  <p>B <input type="checkbox"/></p> </div> <div style="text-align: center;">  <p>C <input type="checkbox"/></p> </div> </div>

	<p><b><u>2. Označ, čemu se Amy věnuje ve volném čase.</u></b></p> <p>A <input type="checkbox"/> She goes for long walks with Grandpa's dog. B <input type="checkbox"/> She plays the piano. C <input type="checkbox"/> She draws pictures. D <input type="checkbox"/> She plays computer games.</p> <p><b><u>Řešení:</u></b> 1C; 2A, D;</p>
<p><b>Poznámky k úloze</b></p>	<p><u>typ úlohy č.1:</u> žák vyhledá v textu informaci a označí odpověď pomocí obrázku Obrázek A – Amy na procházce sama. Obrázek B – Amy na procházce s dědečkem. Obrázek C – Amy na procházce se psem. (správné řešení)</p> <p><u>typ úlohy č.2:</u> žák označí dvě správné možnosti z výběru</p> <p><u>další možné typy úloh:</u> kategorizace, dichotomická úloha</p> <p>Popis jednoduchého textu je uveden v obecné charakteristice materiálů doporučených k tvorbě úloh.</p> <p><u>zdroje:</u> google cliparts Učebnice Happy Earth 1, Oxford 2009</p> <p>Správné odpovědi v tabulce označené zeleně.</p>

<b>Vzdělávací obor</b>	Anglický jazyk
<b>Ročník</b>	5.
	Receptivní řečové dovednosti – čtení s porozuměním
<b>Očekávaný výstup RVP ZV</b>	<b>CJA-5-2-01</b> Rozumí známým slovům a jednoduchým větám se vztahem k osvojovaným tématům.
<b>Indikátor</b>	<b>CJA-5-2-01.2</b> Rozumí krátkým pokynům v učebnici.
<b>Ilustrační úloha</b>	<p><b><u>Přečti slovesa a přiřaď k obrázkům.</u></b></p> <p>WRITE                      CUT                      DRAW</p> <p>READ                      CLOSE THE BOOK</p> <div style="display: flex; justify-content: space-around; align-items: flex-start;"> <div style="text-align: center;">  <p>1. <input style="width: 100px; height: 20px;" type="text"/></p> </div> <div style="text-align: center;">  <p>2. <input style="width: 100px; height: 20px;" type="text"/></p> </div> <div style="text-align: center;">  <p>3. <input style="width: 100px; height: 20px;" type="text"/></p> </div> </div> <div style="display: flex; justify-content: space-around; align-items: flex-start; margin-top: 20px;"> <div style="text-align: center;">  <p>4. <input style="width: 100px; height: 20px;" type="text"/></p> </div> <div style="text-align: center;">  <p>5. <input style="width: 100px; height: 20px;" type="text"/></p> </div> </div> <p><b>Řešení:</b> 1. Draw 2. Write 3. Read 4. Cut 5. Close the book</p>

<b>Poznámky k úloze</b>	<p><u>typ úlohy</u>: žák přiřadí slovní spojení ke správnému obrázku</p> <p>Popis textu je uveden v obecné charakteristice materiálů doporučených k tvorbě úloh.</p> <p><u>Zdroj obrázků</u>: Google cliparts</p>
-------------------------	---

<b>Vzdělávací obor</b>	Anglický jazyk
<b>Ročník</b>	5.
	Receptivní řečové dovednosti – poslech s porozuměním
<b>Očekávaný výstup RVP ZV</b>	<p><b>CJA-5-2-01</b> Rozumí známým slovům a jednoduchým větám se vztahem k osvojovaným tématům.</p>
<b>Indikátor</b>	<p><b>CJA-5-2-01.3</b> Rozumí známým slovům a základním větám, které se vztahují k rodině, škole, volnému času a dalším známým tématům, v projevu, který je pronášen pomalu a zřetelně.</p>

<p><b>Ilustrační úloha</b></p>	<p><b><u>Poslouchej. Přiřaď ke každému jeho oblíbenou věc.</u></b></p> <p>Tim .....</p> <p>Mary .....</p> <p>Jane .....</p> <p>Peter .....</p> <div style="display: flex; justify-content: space-around; align-items: center; margin-top: 20px;"> <div style="text-align: center;"> <p><b>A</b></p>  </div> <div style="text-align: center;"> <p><b>B</b></p>  </div> <div style="text-align: center;"> <p><b>C</b></p>  </div> <div style="text-align: center;"> <p><b>D</b></p>  </div> </div> <p><b><u>Tapescript:</u></b></p> <ol style="list-style-type: none"> <li>1. <u>Tim</u>: Hi ! I´m Tim. My favourite thing is a guitar. I love music!</li> <li>2. <u>Teacher</u>: What´s your favourite thing, Mary? <u>Mary</u>: I like ice- cream ! Hmm, yummy!</li> <li>3. <u>Jane</u>: Hello, my name´s Jane. I like reading. My favourite thing is a book.</li> <li>4. <u>Peter</u>: This is my favourite thing. It´s a football. Oh, my name´s Peter.</li> </ol> <p><b><u>Řešení:</u></b></p> <p><b>Tim C</b>  <b>Mary B</b>  <b>Jane D</b>  <b>Peter A</b></p>
<p><b>Poznámky k úloze</b></p>	<p><u>typ úlohy:</u> na základě poslechu audionahrávky žák přiřadí ke jménu správný obrázek</p> <p>popis obrázků: 1 – fotbalový míč, 2 – zmrzlina, 3 – kytara, 4 - kniha</p> <p><u>další možné typy úloh:</u> dichotomická úloha, doplňování, výběr z odpovědí, otevřené úlohy s jednoduchou odpovědí</p> <p><u>zdroj obrázků:</u> Google cliparts</p> <p>Nahrávka by měla být zopakována 2x.</p>

<b>Vzdělávací obor</b>	Anglický jazyk
<b>Ročník</b>	5.
	Receptivní řečové dovednosti – poslech s porozuměním
<b>Očekávaný výstup RVP ZV</b>	<b>CJA-5-2-01</b> Rozumí známým slovům a jednoduchým větám se vztahem k osvojovaným tématům.
<b>Indikátor</b>	<b>CJA-5-2-01.4</b> Rozumí jednoduchým číselným údajům.



<b>Ilustrační úloha</b>	<b>Poslouchej. Doplň tabulku.</b>																							
	<table border="1"> <thead> <tr> <th>Name</th> <th>Age (How old?)</th> <th>Address</th> <th>Pets</th> </tr> </thead> <tbody> <tr> <td>Lucy</td> <td>9</td> <td>52 London Road</td> <td>3 dogs</td> </tr> <tr> <td>Emma</td> <td></td> <td>Park Road</td> <td>rabbits and fish</td> </tr> </tbody> </table> <p><u>Tapescript:</u>  <i>Reporter: Hello, what's your name?</i>  <i>Lucy: Hello, I'm Lucy and this is my friend Emma.</i>  <i>Reporter: How old are you, Lucy?</i>  <i>Lucy: I'm nine years old.</i>  <i>Reporter: And where do you live?</i>  <i>Lucy: I live at number 52, London Road and I have got 3 dogs at home.</i>  <i>Reporter: Thank you, Lucy. And how old are you, Emma?</i>  <i>Emma: I'm 10.</i>  <i>Reporter: Ok, and what's your address?</i>  <i>Emma: My address is 25 Park Road.</i>  <i>Reporter: Have you got any pets, Emma?</i>  <i>Emma: Yes, I've got 4 rabbits and 1 fish.</i>  .....</p> <p><u>Řešení:</u></p> <table border="1"> <thead> <tr> <th>Name</th> <th>Age (How old?)</th> <th>Address</th> <th>Pets</th> </tr> </thead> <tbody> <tr> <td>Lucy</td> <td>9</td> <td>52 London Road</td> <td>3 dogs</td> </tr> <tr> <td>Emma</td> <td>10</td> <td>25 Park Road</td> <td>4 rabbits and 1 fish</td> </tr> </tbody> </table>	Name	Age (How old?)	Address	Pets	Lucy	9	52 London Road	3 dogs	Emma		Park Road	rabbits and fish	Name	Age (How old?)	Address	Pets	Lucy	9	52 London Road	3 dogs	Emma	10	25 Park Road
Name	Age (How old?)	Address	Pets																					
Lucy	9	52 London Road	3 dogs																					
Emma		Park Road	rabbits and fish																					
Name	Age (How old?)	Address	Pets																					
Lucy	9	52 London Road	3 dogs																					
Emma	10	25 Park Road	4 rabbits and 1 fish																					
<b>Poznámky k úloze</b>	<p><u>typ úlohy:</u> na základě poslechu audionahrávky žák doplní do tabulky požadované údaje</p> <p><u>další možné typy úloh:</u> výběr z odpovědí, psaní čísel podle nahrávky.</p> <p>Nahrávka by měla být zopakována 2x.</p> <p><u>Zdroj poslechu:</u> Tracks 4 (Longman)</p>																							

<b>Vzdělávací obor</b>	Anglický jazyk
<b>Ročník</b>	5.
	Receptivní řečové dovednosti – čtení s porozuměním
<b>Očekávaný výstup RVP ZV</b>	<b>CJA-5-2-02</b> Rozumí obsahu a smyslu jednoduchých autentických materiálů (časopisy,

obrazové a poslechové materiály) a využívá je při své práci.

Indikátor

CJA-5-2-02.1

V jednoduchých textech s vizuální oporou porozumí hlavní myšlenke.

Ilustrační úloha

**Přečti si komiks a označ obrázky čísla 1-6 podle smyslu textu.**  
**Dva obrázky jsou již očíslované.**

### HERBIE




A



B



C



D




E



F



<b>Poznámky k úloze</b>	<p><u>Řešení:</u> C2, D4, E6, F3</p> <p><u>typ úlohy:</u> žák určí správné pořadí obrázků</p> <p><u>další možné typy úloh:</u> přiřazování textu a obrázku, přiřazování nadpisu k textu, kategorizace, dichotomická úloha, doplňování chybějících slov nebo vět z nabídky, doplnění informace do tabulky, určení správného pořadí vět</p> <p>Popis jednoduchého textu je uveden v obecné charakteristice materiálů doporučených k tvorbě úloh.</p> <p>Zdroj: Text úlohy převzat z časopisu Ready for English, ELI Italy 1990.</p>
-----------------------------	---

<b>Vzdělávací obor</b>	Anglický jazyk
<b>Ročník</b>	5.
	Receptivní řečové dovednosti – čtení s porozuměním
<b>Očekávaný výstup RVP ZV</b>	<b>CJA-5-2-02</b> Rozumí obsahu a smyslu jednoduchých autentických materiálů (časopisy, obrazové a poslechové materiály) a využívá je při své práci.
<b>Indikátor</b>	<b>CJA-5-2-02.2</b> Vyhledá informace k jednoduchému tématu v časopise nebo na webové stránce a tyto informace využije.
<b>Ilustrační úloha</b>	<p><b>Jedeš do Londýna a chceš navštívit zoologickou zahradu. Na adrese <a href="http://www.londonpass.com/london-attractions/london-zoo.html">http://www.londonpass.com/london-attractions/london-zoo.html</a> jsou užitečné informace. Přečti si je a odpověz na tyto otázky:</b></p> <ol style="list-style-type: none"> <li>1. What is the address of the zoo? (Regent's Park, London NW1)</li> <li>2. When does the zoo open? (at 10)</li> <li>3. When is the zoo closed all day? (Christmas Day/ 25th December/ 25/12)</li> <li>4. How much is the ticket for you? (14.20)</li> </ol> <p><b>Visit ZSL London Zoo for free - saving £18!</b></p> <p><a href="#">London Attractions</a> &gt; <a href="#">Places of Interest</a> &gt; <b>London Zoo</b></p> <p><b>London Zoo</b></p> 

[View Map](#)

**ADDRESS:**

Regent's Park  
London NW1

Tel: 020 7722 3333 020 7722 3333

**Opening Times:**

Open daily at 10.00hrs.  
Closing times vary, please visit website or call for details.  
Closed: Christmas Day.

**Facilities:**

Please check with attraction regarding accessibility, mobility and other special issues.



**London Pass Benefits:**

**Free entry to ZSL London Zoo with a London Pass**

Normal Ticket Price: Adult: £18.00 Child: £14.20





ZSL London Zoo in Regent's Park is the perfect fun-filled family attraction.

**Poznámky  
k úloze**

zdroj textu: <http://www.londonpass.com/london-attractions/london-zoo.html> (25. 2. 2011)

typ úlohy: žák vyhledá informace v autentickém materiálu a odpoví na otázky

Řešení je vyznačeno zeleně. Odpověď je považována za správnou i při formální nepřesnosti (např. odpověď "10" na otázku č. 2 nebo odpověď "14,20" na otázku č. 4). Adresa (otázka č. 1) musí být uvedena celá.

<b>Vzdělávací obor</b>	Anglický jazyk
<b>Ročník</b>	5.
	Receptivní řečové dovednosti – poslech s porozuměním
<b>Očekávaný výstup RVP ZV</b>	<b>CJA-5-2-02</b> Rozumí obsahu a smyslu jednoduchých autentických materiálů (časopisy, obrazové a poslechové materiály) a využívá je při své práci.
<b>Indikátor</b>	<b>CJA-5-2-02.3</b> Rozumí obsahu a smyslu ústních sdělení a otázek, které se vztahují k rodině, škole, volnému času a dalším známým tématům, v projevu, který je pronášen pomalu a zřetelně.
<b>Ilustrační úloha</b>	<p><b><u>Poslouchej. Přičiřaď ke každému jménu správný obrázek.</u></b></p> <p><b>Paul</b>       .....  <b>Simon</b>     .....  <b>Kate</b>        .....  <b>Mandy</b>     .....</p> <div style="display: flex; justify-content: space-around; align-items: flex-start;"> <div style="text-align: center;"> <p><b>A</b></p>  </div> <div style="text-align: center;"> <p><b>B</b></p>  </div> <div style="text-align: center;"> <p><b>C</b></p>  </div> <div style="text-align: center;"> <p><b>D</b></p>  </div> </div> <p><u>Tapescript:</u></p> <ol style="list-style-type: none"> <li>1. <i>Speaker A: Where are you going, Paul?</i>  <i>Speaker B: I'm going to the beach. Where are my sunglasses? It's really hot today!</i></li> <li>2. <i>Speaker C: Hi, I'm Simon and I'm in London today. The weather is not very nice, I need my umbrella!</i></li> <li>3. <i>Speaker D: Is it hot outside, Kate?</i>  <i>Speaker E: No, it isn't. It's cold today and it's cloudy.</i></li> <li>4. <i>Speaker F: Look out of the window, Mandy! We can make a big snowman. Hurray!</i></li> </ol> <p><u>Řešení:</u>  Paul        B  Simon     A</p>

	<p>Kate D Mandy C</p>
<b>Poznámky k úloze</b>	<p><u>typ úlohy</u>: na základě poslechu audionahrávky žák přiřadí ke jménu správný obrázek</p> <p><u>další možné typy úloh</u>: dichotomická úloha, doplňování, výběr z odpovědí, otevřené úlohy s krátkou odpovědí, určení správného pořadí, zápis do tabulky nebo formuláře</p> <p>Nahrávka by měla být zopakována 2x.</p> <p>zdroj obrázků: Google cliparts</p>

<b>Vzdělávací obor</b>	Anglický jazyk
<b>Ročník</b>	5.
	Receptivní řečové dovednosti – čtení s porozuměním
<b>Očekávaný výstup RVP ZV</b>	<b>CJA-5-2-04</b> Vyhledá v jednoduchém textu potřebnou informaci a vytvoří odpověď na otázku.
<b>Indikátor</b>	<b>CJA-5-2-04.1</b> V jednoduchých textech vyhledá požadované informace.

**Ilustrační úloha****Přečti si text a vyřeš následující úkoly.**

John loves sports. He does some sport nearly every day. He goes swimming on Mondays after school. Then he goes running with some friends. He comes home for dinner. He also plays in two school teams – on Wednesdays he plays basketball and on Thursday evenings he plays in a football team. On Friday and Saturday mornings he goes running again. On Fridays he plays tennis with his father in the afternoon. He also cycles to school every day. Cycling is his favourite sport. On Sunday he has a free day.

**1. Napiš správný název dne pod následující obrázky.**

a) \_\_\_\_\_ b) \_\_\_\_\_ c) \_\_\_\_\_ d) \_\_\_\_\_

**2. Označ správnou odpověď.**

*John doesn't do any sport \_\_\_\_\_.*

- a. on Tuesdays
- b. on Thursdays
- c. on Sundays
- d. on Mondays

*He does more than two sports \_\_\_\_\_.*

- a. on Fridays
- b. on Saturdays
- c. on Thursdays
- d. on Sundays

*He enjoys most.*

- a. running
- b. basketball
- c. cycling
- d. tennis

**3. Označ v tabulce správnou kolonku.**

	Monday	Wednesday	Saturday	Friday
--	--------	-----------	----------	--------



He does some sport at school.		x		
He does sports with a member of his family.				x
He comes home for dinner.	x			

**Řešení:**

1. a) Thursday, b) Monday, c) Friday, d) Wednesday
2. c., a., c.
3. Správné odpovědi označené zeleně.

**Poznámky k úloze**

typ úlohy č.1: žák přiřadí ke každému obrázku den, ve kterém (zobrazená) aktivita probíhá

- Obrázek 1 – John hraje fotbal.
- Obrázek 2 – John plave.
- Obrázek 3 – John hraje tenis.
- Obrázek 4 – John hraje košíkovou.

typ úlohy č.2: žák na základě textu vybere správnou odpověď

typ úlohy č.3: žák na základě textu vybere a označí v tabulce správnou možnost

další možné typy úloh: dichotomická úloha

Popis jednoduchého textu je uveden v obecné charakteristice materiálů doporučených k tvorbě úloh.

zdroj obrázků: [www.clipartguide.com](http://www.clipartguide.com)

Text je upravený z Cambridge English for schools, Workbook Two, A. Littlejohn, D. Hicks, Cambridge University Press 1996 ISBN 0-521-42174-8

<b>Vzdělávací obor</b>	Anglický jazyk
<b>Ročník</b>	5.
	Receptivní řečové dovednosti - čtení s porozuměním
<b>Očekávaný výstup RVP ZV</b>	<b>CJA-5-2-04</b> Vyhledá v jednoduchém textu potřebnou informaci a vytvoří odpověď na otázku.
<b>Indikátor</b>	<b>CJA-5-2-04.2</b> Vytvoří odpověď na otázku týkající se textu.
<b>Ilustrační úloha</b>	<p><b><u>Přečti si text a vyřeš následující úkoly.</u></b></p> <p>Tom Twitter is thirty years old. He lives in a small village called Kennington near Oxford. He drives a train. Every weekday he drives trains from Oxford to London. He likes driving a train. He wants to move to a big town because there is not much to do in the village. In his free time he plays football, he watches TV and he likes reading.</p> <p><b>1. <u>Odpověz na otázky.</u></b></p> <p>1. Where does Tom live? In _____</p> <p>2. What is Tom's job? _____</p> <p>3. Does Tom enjoy living in the village? _____</p> <p>4. Does Tom work at the weekends? _____</p> <p>5. Does Tom like his job? _____</p> <p><b><u>Řešení:</u></b></p> <p>1. Kennington 2. train driver, he drives a train 3. no 4. no 5. yes</p>

<b>Poznámky k úloze</b>	<p><u>typ úlohy</u>: žák v textu vyhledá potřebnou informaci a odpoví na otázky</p> <p>Popis textu je uveden v obecné charakteristice materiálů doporučených k tvorbě úloh.</p> <p><u>Zdroj</u>: přepracovaný text (Longman Group Ltd 1994)</p>
-------------------------	---

<b>Vzdělávací obor</b>	Anglický jazyk			
<b>Ročník</b>	5.			
	Produktivní řečové dovednosti – psaní			
<b>Očekávaný výstup RVP ZV</b>	<b>CJA-5-3-01</b> Sestaví gramaticky a formálně správně jednoduché písemné sdělení, krátký text a odpověď na sdělení, vyplní své základní údaje do formulářů.			
<b>Indikátor</b>	<b>CJA-5-3-01.1</b> Napíše blahopřání, pohlednici nebo krátký neformální dopis kamarádovi.			
<b>Ilustrační úloha</b>	<p><b><u>Doplň pohlednici z prázdnin. Můžeš se inspirovat tímto obrázkem.</u></b></p> <div data-bbox="373 1043 1382 1641" data-label="Image"> </div> <table border="1" data-bbox="373 1715 1382 2040"> <tr> <td data-bbox="373 1715 967 2040"> <p>_____ Nicol,</p> <p>I am _____! My holidays are</p> <p>super because _____</p> </td> <td data-bbox="967 1715 1382 2040"> <div data-bbox="1235 1731 1358 1861" data-label="Image"> </div> <p><u>Nicol Smith,</u>_____</p> <p><u>32 West St,</u>_____</p> </td> </tr> </table>		<p>_____ Nicol,</p> <p>I am _____! My holidays are</p> <p>super because _____</p>	<div data-bbox="1235 1731 1358 1861" data-label="Image"> </div> <p><u>Nicol Smith,</u>_____</p> <p><u>32 West St,</u>_____</p>
<p>_____ Nicol,</p> <p>I am _____! My holidays are</p> <p>super because _____</p>	<div data-bbox="1235 1731 1358 1861" data-label="Image"> </div> <p><u>Nicol Smith,</u>_____</p> <p><u>32 West St,</u>_____</p>			

	<u>Brighton,</u> <u>BN1 2 RT</u> <u>England</u>
--	---

<b>Poznámky k úloze</b>	<p><u>typ úlohy:</u> žák dopíše pohlednici podle zadání</p> <p><u>další možné typy úloh:</u> dopsání slov do blahopřání nebo dopisu</p> <p>Správné řešení posoudí hodnotitel. Doporučená kritéria hodnocení:</p> <ul style="list-style-type: none"> <li>a) obsahové splnění úkolu (tj. doplněné položky jsou smysluplné, případně je jejich smysl snadno odvoditelný z kontextu),</li> <li>b) gramatická správnost.</li> </ul> <p>Např. “in Mexico” (položka 2) vyhovuje obsahovému i gramatickému kritériu, “Mexico” (stejná položka) by splňovala pouze kritérium obsahové. Položka je taktéž považována za správnou i v případě pravopisné chyby, která nemění smysl (např. “swimm every day” – položka 3).</p> <p><b>Možné řešení:</b></p> <table border="1" style="width: 100%; border-collapse: collapse;"> <tr> <td style="width: 60%; padding: 10px;"> <p><i>Dear Nicol,</i></p> <p><i>I am OK! My holidays are super because I swim every day, (it is hot and ice-cream is good).</i></p> <p><i>Love,</i></p> <p style="color: green;">[Žák napíše své jméno nebo přezdívku apod.]</p> </td> <td style="width: 40%; padding: 10px; text-align: right;"> <div style="border: 1px solid black; border-radius: 10px; width: 60px; height: 40px; margin: 0 auto 20px auto;"></div> <p><u>Nicol Smith,</u></p> <p><u>32 West St,</u></p> <p><u>Brighton,</u></p> <p><u>BN1 2 RT</u></p> <p><u>England</u></p> </td> </tr> </table> <p>Text uvedený v pohlednici v kulaté závorce je ilustrační, aby žák úlohu splnil stačí za “because” uvést jeden důvod.</p>	<p><i>Dear Nicol,</i></p> <p><i>I am OK! My holidays are super because I swim every day, (it is hot and ice-cream is good).</i></p> <p><i>Love,</i></p> <p style="color: green;">[Žák napíše své jméno nebo přezdívku apod.]</p>	<div style="border: 1px solid black; border-radius: 10px; width: 60px; height: 40px; margin: 0 auto 20px auto;"></div> <p><u>Nicol Smith,</u></p> <p><u>32 West St,</u></p> <p><u>Brighton,</u></p> <p><u>BN1 2 RT</u></p> <p><u>England</u></p>
<p><i>Dear Nicol,</i></p> <p><i>I am OK! My holidays are super because I swim every day, (it is hot and ice-cream is good).</i></p> <p><i>Love,</i></p> <p style="color: green;">[Žák napíše své jméno nebo přezdívku apod.]</p>	<div style="border: 1px solid black; border-radius: 10px; width: 60px; height: 40px; margin: 0 auto 20px auto;"></div> <p><u>Nicol Smith,</u></p> <p><u>32 West St,</u></p> <p><u>Brighton,</u></p> <p><u>BN1 2 RT</u></p> <p><u>England</u></p>		

<b>Vzdělávací obor</b>	Anglický jazyk
<b>Ročník</b>	5.
	Produktivní řečové dovednosti – psaní
<b>Očekávaný výstup RVP ZV</b>	<b>CJA-5-3-01</b> Sestaví gramaticky a formálně správně jednoduché písemné sdělení, krátký text a odpověď na sdělení, vyplní své základní údaje do formulářů.
<b>Indikátor</b>	<b>CJA-5-3-01.2</b> Sestaví gramaticky a formálně správně jednoduchou odpověď na sdělení.
<b>Ilustrační úloha</b>	<p><b><u>Přečti si Petrův e-mail. Poděkuj mu a odpověz, že přijdeš.</u></b></p> <div style="border: 1px solid black; border-radius: 15px; padding: 10px; margin: 10px auto; width: 80%;"> <p>Dear Kim,</p> <p>It's my birthday next Saturday (4<sup>th</sup> February). Can you come to my party at 2 p.m.? It will be great fun!</p> <p><i>Love,</i> <i>Peter</i></p> </div>

<b>Poznámky k úloze</b>	<p><u>typ úlohy</u>: žák stručně odpoví na e-mail, poděkuje a přijme pozvání</p> <p>Správné řešení posoudí hodnotitel. Doporučená kritéria hodnocení:</p> <ul style="list-style-type: none"> <li>a) obsahové splnění úkolu (poděkování a přijetí pozvání),</li> <li>b) stylistická správnost (oslovení a podpis, event. závěrečný pozdrav),</li> <li>c) gramatická a pravopisná správnost (pořádek slov, základní interpunkční pravidla – např. tečka za oznamovací větou, psaní velkých písmen).</li> </ul> <p>Největší význam je přitom přikládán obsahovému kritériu. Drobné formální nedostatky, které nemají vliv na obsahové splnění úkolu (např. “com” místo “come”), neznamenají ztrátu bodů.</p> <p><b>Možné řešení:</b> Dear Peter,</p> <p>Yes, I can come. Thank you. (I am very happy.)</p> <p>Kim</p>
-------------------------	--



<b>Vzdělávací obor</b>	Anglický jazyk																		
<b>Ročník</b>	5.																		
	Produktivní řečové dovednosti – psaní																		
<b>Očekávaný výstup RVP ZV</b>	<b>CJA-5-3-01</b> Sestaví gramaticky a formálně správně jednoduché písemné sdělení, krátký text a odpověď na sdělení, vyplní své základní údaje do formulářů.																		
<b>Indikátor</b>	<b>CJA-5-3-01.3</b> Vyplní osobní údaje ve formuláři.																		
<b>Ilustrační úloha</b>	<p><b><u>Doplň informace o sobě.</u></b></p> <table border="1" data-bbox="375 1406 1326 2040"> <tr> <td>Name</td> <td></td> </tr> <tr> <td>Surname</td> <td></td> </tr> <tr> <td>Age</td> <td></td> </tr> <tr> <td>Birthday</td> <td></td> </tr> <tr> <td>E-mail</td> <td></td> </tr> <tr> <td>Address</td> <td></td> </tr> <tr> <td>I like:</td> <td></td> </tr> <tr> <td>I don't like:</td> <td></td> </tr> <tr> <td>I can:</td> <td></td> </tr> </table>	Name		Surname		Age		Birthday		E-mail		Address		I like:		I don't like:		I can:	
Name																			
Surname																			
Age																			
Birthday																			
E-mail																			
Address																			
I like:																			
I don't like:																			
I can:																			

	<table border="1" data-bbox="375 188 1326 230"> <tr> <td data-bbox="375 188 641 230"></td> <td data-bbox="641 188 1326 230"></td> </tr> </table>		
<b>Poznámky k úloze</b>	<p><u>typ úlohy:</u> žák vyplní formulář</p> <p>Správné odpovědi posoudí hodnotitel.  Doporučená kritéria hodnocení:  Sledováno je především obsahové kritérium s tím, že položka je obsahově splněna i v případě pravopisné nebo jiné formální chyby, která nebrání porozumění, např. odpověď "swim" k položce "I like". Lze předpokládat, že u položky "Birthday" budou žáci nepřesně uvádět celé datum svého narození - i v tom případě je odpověď přijatelná, neboť obsahové kritérium je naplněno.</p>		

<b>Vzdělávací obor</b>	Anglický jazyk
<b>Ročník</b>	5.
	Produktivní řečové dovednosti - psaní
<b>Očekávaný výstup RVP ZV</b>	<b>CJA-5-3-02</b> Reprodukuje písemně obsah přiměřeně obtížného textu a jednoduché konverzace
<b>Indikátor</b>	<b>CJA-5-3-02.1</b> Písemně převypráví jednoduchý obsah textu s pomocí obrázku nebo osnovy.
<b>Ilustrační úloha</b>	<u><b>Přečti si text .</b></u> <b>Napiš 5 vět o tom, co dělá Ann každé ráno. Obrázková osnova Ti</b>

**pomůžte.**

Ann **gets up** at 7 o'clock. She **has a shower** in her bathroom and brushes her teeth. She has cereal and milk for **breakfast**. She likes it. After breakfast she goes to school. Usually she **walks** or takes a bus. Lessons start at quarter to nine. Her favourite lesson is Science. She likes animals a lot. She has lunch in the school canteen. She **plays** tennis on Tuesdays. On Fridays she has piano lessons. She likes music. Ann has dinner at half past six, after dinner she watches TV or **listens to** music. She goes to bed at nine, she reads books or comics for twenty minutes and then she **goes to** sleep.





**Poznámky  
k úloze**

tp úlohy 1:

Žák doplní vynechaná slova do rámečků podle obrázkové osnovy.

typ úlohy 2.

žák popíše v jednoduchých kladných větách činnosti podle obrázkové osnovy.

Správné řešení posoudí hodnotitel.

Obměna:

1. žák může popsat den v 1. osobě jednotného čísla
2. žák může napsat porovnání se svým denním režimem a s příběhem dle obrázku  
např. *I get up at 6 o'clock **but** Ann gets up at 7 o'clock.*

<b>Vzdělávací obor</b>	Anglický jazyk														
<b>Ročník</b>	5.														
	Produktivní řečové dovednosti - psaní														
<b>Očekávaný výstup RVP ZV</b>	<b>CJA-5-3-02</b> Reprodukuje písemně obsah přiměřeně obtížného textu a jednoduché konverzace														
<b>Indikátor</b>	<b>CJA-5-3-02.2</b> Shrne písemně jednoduchý obsah krátké slyšené konverzace.														
<b>Ilustrační úloha</b>	<p><b><u>Poslouchej. Co umí James dělat? Označ, co umí (√) a co neumí (x). Napiš o Jamesovi 6 vět.</u></b></p> <table border="1"> <thead> <tr> <th></th> <th>(√) or (x)</th> </tr> </thead> <tbody> <tr> <td>play the piano</td> <td></td> </tr> <tr> <td>speak English</td> <td></td> </tr> <tr> <td>draw with his left hand</td> <td></td> </tr> <tr> <td>swim</td> <td></td> </tr> <tr> <td>speak German</td> <td></td> </tr> <tr> <td>draw</td> <td></td> </tr> </tbody> </table> <p>.....</p> <p>Tapescipt:  <i>“Every Saturday James has got a piano lesson. He can play the piano well. His sister, Clare, goes swimming, but James can’t swim. In the afternoon, James does some art. He can draw horses and other animals. He draws with his left hand. His sister practises her German. She likes German. James can’t speak German. He only speaks English.”</i></p>		(√) or (x)	play the piano		speak English		draw with his left hand		swim		speak German		draw	
	(√) or (x)														
play the piano															
speak English															
draw with his left hand															
swim															
speak German															
draw															
<b>Poznámky k úloze</b>	<p><u>Řešení:</u></p> <table border="1"> <thead> <tr> <th></th> <th>(√) or (x)</th> </tr> </thead> <tbody> <tr> <td>play the piano</td> <td>√</td> </tr> <tr> <td>speak English</td> <td>√</td> </tr> <tr> <td>draw with his left hand</td> <td>√</td> </tr> <tr> <td>swim</td> <td>x</td> </tr> <tr> <td>speak German</td> <td>x</td> </tr> <tr> <td>draw</td> <td>√</td> </tr> </tbody> </table> <p><u>typ úlohy:</u>  Na základě poslechu audionahrávky žák doplní tabulku, na základě které napíše 6 vět.</p> <p><u>Správné řešení posoudí hodnotitel.</u></p> <p>Předpokládáme, že žáci si nejsou schopni vypsát důležité informace jen na základě poslechu. Doplnění tabulky bude bráno jako pomocný krok.</p>		(√) or (x)	play the piano	√	speak English	√	draw with his left hand	√	swim	x	speak German	x	draw	√
	(√) or (x)														
play the piano	√														
speak English	√														
draw with his left hand	√														
swim	x														
speak German	x														
draw	√														

	<p>Hodnotitel hodnotí jen produkováný text. Produkováný text může obsahovat i údaje neobsažené v tabulce. Např. o Jamesově sestře.</p> <p>Text: vlastní</p>
--	---

<b>Vzdělávací obor</b>	Anglický jazyk
<b>Ročník</b>	5.
	Produktivní řečové dovednosti - psaní
<b>Očekávaný výstup RVP ZV</b>	<b>CJA-5-3-03</b> Obměňuje krátké texty se zachováním smyslu textu.
<b>Indikátor</b>	<b>CJA-5-3-03.1</b> Svými slovy vyjádří smysl textu.
<b>Ilustrační úloha</b>	<p><b><u>Přečti si krátký text. Kde se rozhovor odehrává?</u></b></p> <p><b>Peter:</b> Hey, look! These T-shirts are really cool.  <b>Daniel:</b> What? I'm sorry. I don't understand – what does "cool" mean?  <b>Peter:</b> Oh, it means "great".  <b>Assistant:</b> Good morning. Can I help you?  <b>Peter:</b> Yes, can I have a T-shirt, please?  <b>Assistant:</b> Yes, of course. What colour do you want?  <b>Peter:</b> Black, please.  <b>Assistant:</b> Small, medium or large?  <b>Peter:</b> Have you got a small one?  <b>Assistant:</b> Yes, we have.  <b>Daniel:</b> Small! Is it for you?  <b>Peter:</b> No, it 's for Sue. It's her birthday on Wednesday.</p>

<b>Poznámky k úloze</b>	<p><u>typ úlohy:</u> Žák napíše kde se rozhovor odehrává</p> <p>Možnosti správných odpovědí In the shop/ at the shop; a shop; the shop; clothes shop; shop (chybějící předložka nebo člen není na závadu)</p> <p>Správné odpovědi posoudí hodnotitel.</p> <p>Zdroj: Shine, student's book, Macmillan 2003</p>
-----------------------------	---